

# WEEKLY BRIEFING WORLD ECONOMIC UPDATE

4 - 8 มีนาคม 2567

**TPSO**  
สำนักงานนโยบายและยุทธศาสตร์การค้า  
Trade Policy and Strategy Office



4 - 8 มีนาคม 2567

## ความเคลื่อนไหวรอบโลก



**ธนาคารโลกเผย การปิดช่องว่างความไม่เท่าเทียมทางเพศ จะหนุนให้ GDP โลกโตได้มากกว่า 20%** โดยในรายงานสตรีธุรกิจ และกฎหมายฉบับล่าสุด ระบุว่า ผู้หญิงได้รับความคุ้มครองทางกฎหมายเพียง 64% ของความคุ้มครองที่ผู้ชายได้รับ อีกทั้งจากการประเมิน 190 ประเทศ มีเพียง 98 ประเทศที่ออกกฎหมายให้ได้รับค่าจ้างที่เท่าเทียม และมีเพียง 35 ประเทศที่มีมาตรการด้านความโปร่งใสในการจ่ายค่าจ้าง นอกจากนี้ ผู้หญิงยังต้องเผชิญอุปสรรคด้านโอกาสในการประกอบธุรกิจ ค่าจ้างที่น้อยกว่า และสิทธิการเกษียณอายุที่ต่างกัน อีกทั้ง ผู้หญิงใช้เวลาโดยเฉลี่ย 2.4 ชั่วโมงต่อวันมากกว่าผู้ชาย เพื่อการดูแลบุตรโดยไม่ได้รับค่าตอบแทน ซึ่งส่งผลกระทบต่อมีส่วนร่วมของผู้หญิงในตลาดแรงงาน ดังนั้น ประเทศต่าง ๆ จึงควรเร่งปฏิรูปกฎหมายและออกนโยบายที่เอื้อต่อการทำงานของผู้หญิง และที่เอื้อต่อการเริ่มต้นหรือขยายธุรกิจ เนื่องจากปัจจุบันมีผู้หญิงเพียงเกือบครึ่งหนึ่งเท่านั้นที่มีส่วนร่วมในตลาดกำลังแรงงานทั่วโลก

## สหราชอาณาจักร



**รัฐมนตรีกระทรวงการคลังสหราชอาณาจักรประกาศลดภาษีมูลค่ากว่า 1 หมื่นล้านปอนด์ ครอบคลุมแรงงาน 27 ล้านคน เป็นครั้งที่ 2 ก่อนการเลือกตั้งในปลายปีนี้** โดยรัฐบาลจะลดอัตราภาษีประกันสังคม (National Insurance Contributions) สำหรับลูกจ้างที่มีรายได้มากกว่า 12,570 ปอนด์ ลงอยู่ที่ 8% จาก 10% และสำหรับผู้ประกอบอาชีพอิสระอยู่ที่ 6% จาก 9% เพื่อส่งเสริมให้ประชาชนกลับมาทำงานมากขึ้น โดยจะมีผลตั้งแต่วันที่ 6 เม.ย. 67 ทั้งนี้ ประกันสังคมจะคล้ายคลึงกับภาษีเงินได้ โดยจะหักจากเงินเดือนสำหรับลูกจ้าง และหักผ่านการประเมินตนเองสำหรับผู้ประกอบอาชีพอิสระ

## จีน



**นายกรัฐมนตรีจีนกล่าวต่อที่ประชุมสภาประชาชนแห่งชาติ (NPC) ว่า ในปี 67 จีนตั้งเป้าหมายการเติบโตทางเศรษฐกิจไว้ที่ 5% และเป้าหมายเงินเฟ้อที่ 3% ผ่านการพลิกโฉมรูปแบบการพัฒนาเศรษฐกิจ ควบคุมศักยภาพทางอุตสาหกรรม ลดความเสี่ยงในภาคอสังหาริมทรัพย์ และลดการใช้จ่ายอย่างสิ้นเปลืองของรัฐบาลท้องถิ่น** นอกจากนี้ สำหรับปี 67 จีนได้ตั้งเป้าการขาดดุลงบประมาณไว้ที่ 3% ของ GDP และตั้งเป้าการสร้างงานใหม่ในเขตเมือง 12 ล้านอัตรา พร้อมทั้งคงอัตราการว่างงานในเขตเมืองไว้ที่ 5.5% ทั้งนี้ จีนมีแผนการลดข้อจำกัดที่เป็นอุปสรรคต่อการลงทุนของต่างชาติในภาคการผลิต รวมถึงการออกพันธบัตรรัฐบาลพิเศษเพื่อใช้สนับสนุนโครงการต่าง ๆ ตามแผนยุทธศาสตร์ชาติ

## สหรัฐอเมริกา



**กระทรวงพาณิชย์สหรัฐฯ เปิดเผยว่ามูลค่าสินค้าอุตสาหกรรมจากคำสั่งซื้อสินค้าประจำเดือน ม.ค. 67 ลดลง 3.6% (MoM) หลังจากที่ลดลง 0.3% (MoM) เมื่อเดือน ธ.ค. 66** โดยสาเหตุสำคัญมาจากการปรับตัวลดลงของคำสั่งซื้อสินค้าประเภทยานพาหนะอยู่ที่ระดับ -16.2% (MoM) แม้ว่าจะมีการขยายตัวของคำสั่งซื้อสินค้าประเภทชิ้นส่วนประกอบรถยนต์ต่อเนื่อง 3 เดือน ขณะที่กลุ่มสินค้าประเภทคอมพิวเตอร์และสินค้าอิเล็กทรอนิกส์มีการขยายตัวจากยอดสั่งซื้อสินค้ามากกว่ากลุ่มอื่น ๆ ทั้งนี้ ภาคอุตสาหกรรมการผลิตของสหรัฐฯ ยังคงอยู่ในช่วงถดถอยจากการที่ดัชนีผู้จัดการฝ่ายจัดซื้อภาคอุตสาหกรรมอยู่ต่ำกว่าระดับ 50 เป็นเวลา 16 เดือนติดต่อกัน

## อินเดีย



**มูดี้ส์ (Moody's) ปรับเพิ่มคาดการณ์การขยายตัว GDP ของอินเดียในปี 67 จากแรงขับเคลื่อนทางเศรษฐกิจที่แข็งแกร่งภายในภูมิภาคเอเชียใต้ในไตรมาสล่าสุด** ซึ่งมีความแนวโน้มว่าจะดำเนินต่อไปในปีนี้ โดยระบุเพิ่มเติมว่าเศรษฐกิจของอินเดียเติบโตในปี 66 อยู่ในระดับที่สูงกว่าที่บริษัทได้ประมาณการไว้ ส่งผลให้มีการปรับเพิ่มคาดการณ์การขยายตัวของเศรษฐกิจอินเดียปี 67 เป็น 6.8% จากเดิมที่ระดับ 6.1% ซึ่งถือเป็นการเติบโตที่เร็วที่สุดในกลุ่ม G-20 ทั้งนี้ เศรษฐกิจอินเดียในช่วงไตรมาสที่ 4 ของปี 66 มีการขยายตัว 8.4% (YoY) ซึ่งเป็นตัวเลขที่สูงที่สุดในรอบ 6 ไตรมาส เนื่องจากการขยายตัวในภาคอุตสาหกรรมและภาคการก่อสร้าง ประกอบกับการบริโภคและการลงทุนจากภาคเอกชนที่ยังคงอยู่ในระดับสูง

## ออสเตรเลีย



**รัฐบาลออสเตรเลียประกาศลงทุนในเอเชียตะวันออกเฉียงใต้มูลค่า 2 พันล้านดอลลาร์ออสเตรเลีย (1.3 พันล้านดอลลาร์สหรัฐฯ) ผ่านโครงการเงินทุนเพื่อการลงทุนเอเชียตะวันออกเฉียงใต้ (SEAIFF) โดยจะเป็นการให้สินเชื่อ คำประกัน จัดหาเงินทุนด้วยการออกหุ้น และการรับประกันให้กับโครงการที่จะสนับสนุนการค้าการลงทุนของออสเตรเลียในเอเชียตะวันออกเฉียงใต้ โดยเฉพาะการเปลี่ยนผ่านสู่พลังงานสะอาดและการพัฒนาโครงสร้างพื้นฐาน** นอกจากนี้ ยังได้ขยายขอบเขตของโปรแกรมสนับสนุนธุรกิจออสเตรเลียเพื่อส่งเสริมการส่งออกบริการด้านเทคโนโลยี (Landing Pad) ให้ครอบคลุมกรุงจาการ์ตาและนครโฮจิมินห์ รวมไปถึงการขยายเวลาพำนักในประเทศออสเตรเลียให้แก่ผู้ถือวีซ่าเพื่อการเจรจาธุรกิจจากเดิม 3 ปี เป็น 5 ปี และการให้วีซ่าประเภท Frequent Traveller แก่ประเทศสมาชิกอาเซียนและติมอร์-เลสเต

4 - 8 มีนาคม 2567



## ไทย

กระทรวงพาณิชย์ผลักดันผู้ประกอบการ MSMEs ให้ใช้สิทธิประโยชน์ทางภาษีภายใต้ FTA ระหว่างไทยกับญี่ปุ่นมากขึ้น ซึ่งมี FTA ร่วมกัน 3 ฉบับ คือ ไทย-ญี่ปุ่น (JTEPA) อาเซียน-ญี่ปุ่น (AJCEP) และ RCEP โดยร่วมมือกับ JETRO กรุงเทพฯ และศูนย์อาเซียน-ญี่ปุ่น จัดอบรมเชิงปฏิบัติการ เพื่อให้ข้อมูลเชิงลึกเกี่ยวกับการขอใช้สิทธิประโยชน์ทางภาษี และขั้นตอนการยื่นขอหนังสือรับรองถิ่นกำเนิดสินค้า เพื่อนำไปใช้ประกอบการยื่นขอใช้สิทธิประโยชน์ฯ

กรมการขนส่งทางบก เผยสถิติการจดทะเบียนรถพลังงานไฟฟ้าระหว่างเดือน ต.ค. 66 - ม.ค. 67 จำนวนทั้งสิ้น 48,096 คัน พร้อมทั้งเชิญชวนให้ประชาชนหันมาใช้รถพลังงานไฟฟ้าเพื่อช่วยลดปัญหามลพิษทางอากาศ รวมถึงใช้มาตรการลดภาษีประจำปีสำหรับรถพลังงานไฟฟ้าที่เป็นรถใหม่สำเร็จรูปจากโรงงานและนำมาจดทะเบียนตามกฎหมายว่าด้วยรถยนต์ โดยมีผลบังคับใช้แล้วจนถึงวันที่ 10 พ.ย. 68 ซึ่งจะลดภาษีลง 80% จากอัตราที่กำหนดตามอัตราภาษีประจำปีท้ายพระราชบัญญัติรถยนต์ พ.ศ. 2522 และที่แก้ไขเพิ่มเติม



## ญี่ปุ่น

กระทรวงการคลังญี่ปุ่น เปิดเผยรายจ่ายการลงทุนของบริษัทญี่ปุ่น ซึ่งไม่รวมภาคการเงิน ในไตรมาสที่ 4/66 เพิ่มขึ้น 16.4% (YoY) และมีมูลค่ารวมกว่า 96 พันล้านดอลลาร์สหรัฐ สะท้อนว่าเศรษฐกิจญี่ปุ่นยังคงมีแนวโน้มเติบโต โดยการลงทุนในภาคการผลิตขยายตัวอยู่ที่ 20.6% (YoY) ขณะที่การลงทุนนอกภาคการผลิต ขยายตัวอยู่ที่ 14.2% (YoY) ทั้งนี้ อุตสาหกรรมที่มีการลงทุนมากที่สุด เช่น ภาคขนส่ง โทรคมนาคม และบริการไปรษณีย์ เป็นต้น



## เกาหลีใต้

สำนักงานสถิติแห่งชาติของเกาหลีใต้ รายงานอัตราเงินเฟ้อของเกาหลีใต้เดือน ก.พ. 67 เพิ่มขึ้นอยู่ที่ 3.1% (YoY) จากเดิมอยู่ที่ 2.8% (YoY) ในเดือน ม.ค. 67 โดยมีสาเหตุหลักจากราคาผลผลิตทางการเกษตรที่เพิ่มขึ้น 20.9% (YoY) โดยเฉพาะราคาผลไม้ ซึ่งเพิ่มขึ้นกว่า 41.2% (YoY) สูงสุดในรอบ 32 ปี ทั้งนี้ รัฐบาลเกาหลีใต้เตรียมลดภาษีนำเข้าผลไม้ และจัดสรรงบประมาณกว่า 44.9 ล้านดอลลาร์สหรัฐ เพื่อดำเนินมาตรการลดราคาผลผลิตทางการเกษตรในเดือน มี.ค. 67

## อาเซียนอัปเดต

## อินโดนีเซีย

สำนักงานสถิติแห่งชาติอินโดนีเซีย เปิดเผยข้อมูลอัตราเงินเฟ้อของอินโดนีเซียเดือน ก.พ. 67 อยู่ที่ 2.75% ซึ่งสูงกว่าคาดการณ์ของนักเศรษฐศาสตร์ที่ 2.60% โดยมีสาเหตุหลักมาจากราคาอาหารที่เพิ่มขึ้น โดยราคาข้าว ไข่ ฟริก และน้ำตาล เป็นปัจจัยหลักที่ทำให้เกิดเงินเฟ้อมากที่สุด ทั้งนี้ ดัชนีราคาผู้บริโภคบ่งชี้ว่าในเดือน ก.พ. 67 ราคาขายปลีกข้าวเพิ่มขึ้น 19.28% (YoY)

## มาเลเซีย

ธนาคารกลางมาเลเซีย คาดการณ์เศรษฐกิจปี 67 จะขยายตัวประมาณ 4 - 5% (YoY) โดยมีแรงหนุนจากการเติบโตของการบริโภคภายในประเทศ ขณะเดียวกันการส่งออกคาดว่าจะกลับมาเติบโตดีตามปริมาณการค้าโลกที่จะขยายตัว โดยเฉพาะการส่งออกของกลุ่มสินค้าอิเล็กทรอนิกส์ ซึ่งฟื้นตัวตามแรงหนุนจากวัฏจักรสินค้า หลังจากการส่งออกของกลุ่มสินค้าดังกล่าวหดตัวค่อนข้างสูงในปี 66

## สิงคโปร์

กระทรวงแรงงานสิงคโปร์ เตรียมปรับเกณฑ์เกษียณอายุ จากเดิมที่อายุ 63 ปี เป็น 64 ปี และขยายอายุการจ้างงานใหม่เพื่อให้ลูกจ้างที่เกษียณอายุได้ทำงานต่อจากเดิมที่อายุ 68 ปี เป็น 69 ปีบริบูรณ์ โดยจะเริ่มในวันที่ 1 ก.ค. 69 ซึ่งเกณฑ์ดังกล่าวเป็นการตกลงร่วมกันระหว่างกระทรวงแรงงาน สหภาพแรงงาน และกลุ่มนายจ้าง โดยกระทรวงแรงงาน จะให้การสนับสนุนด้านการพัฒนาทักษะการทำงานให้แก่ลูกจ้างเพิ่มเติมด้วย

## ฟิลิปปินส์

อัตราเงินเฟ้อของฟิลิปปินส์ปรับตัวขึ้นแตะระดับ 3.40% (MoM) ในเดือน ก.พ. 67 จาก 2.80% ในเดือน ม.ค. 67 จากต้นทุนอาหารและการขนส่งที่เพิ่มสูงขึ้น โดยธนาคารกลางฟิลิปปินส์มีมติตรึงอัตราดอกเบี้ยนโยบายไว้ที่ 6.50% ในเดือน ก.พ. 67 พร้อมทั้งระบุว่า จะยังไม่ประกาศปรับลดอัตราดอกเบี้ยนโยบายในเร็ววันนี้ เนื่องจากกังวลถึงปัจจัยเสี่ยงต่อเงินเฟ้อขาขึ้น เช่น ราคาข้าวที่ปรับตัวสูงขึ้น

## กัมพูชา

กรมศุลกากรและสรรพสามิตกัมพูชา เปิดเผยการค้าระหว่างกัมพูชาและแคนาดาเดือน ม.ค. 67 เพิ่มขึ้นถึง 54.8% (YoY) มีมูลค่าประมาณ 84.8 ล้านดอลลาร์สหรัฐ โดยแบ่งเป็นการส่งออก 76.7 ล้านดอลลาร์สหรัฐ เพิ่มขึ้น 42.1% (YoY) และการนำเข้า 8.1 ล้านดอลลาร์สหรัฐ เพิ่มขึ้นกว่า 870.3% (YoY) ทั้งนี้ แคนาดาเป็นตลาดสำคัญในการส่งออกเครื่องนุ่งห่ม และกระเป๋าเดินทาง

## สปป. ลาว

นายกรัฐมนตรี สปป.ลาว กล่าวในงานประชุมภาคพลังงานและเหมืองแร่เมื่อวันที่ 1 มี.ค. 67 โดยเน้นย้ำถึงความสำคัญของภาคพลังงานต่อการพัฒนาประเทศ รวมถึงการแปลงนโยบายที่เกี่ยวข้องกับการพึ่งพาตนเองไปสู่การปฏิบัติจริง รวมถึงข้อเสนอแนะให้จัดทำเครื่องมือทางกฎหมายในการออกใบอนุญาตสำหรับบริษัทเหมืองแร่ ตลอดจนการระงับโครงการที่ไม่ปฏิบัติตามข้อกำหนดด้านสิ่งแวดล้อม

## เมียนมา

นายเอกวัฒน์ ธนประสิทธิ์พัฒนา ผู้อำนวยการสำนักงานส่งเสริมการค้าในต่างประเทศ ณ กรุงเทพมหานคร ระบุว่าเห็นโอกาสการเติบโตในเมียนมา ซึ่ง IMF คาดการณ์ GDP ปี 67 เติบโตที่ 2.6% (YoY) ทั้งนี้ ในปี 66 สินค้าหลักที่เมียนมานำเข้าจากไทย เช่น เครื่องดื่ม เหล็ก เคมีภัณฑ์ และปูนซีเมนต์ โดยสำนักงานฯ เตรียมจัดกิจกรรมส่งเสริมการค้าส่งออก เช่น กิจกรรม In-Store Promotion ร่วมกับซูเปอร์มาร์เก็ต และกิจกรรมจับคู่ธุรกิจ

## เวียดนาม

กระทรวงวางแผนและการลงทุนเวียดนาม เตรียมแผนพัฒนาทรัพยากรบุคคลที่มีทักษะเพื่อรองรับการเติบโตของอุตสาหกรรมเซมิคอนดักเตอร์ โดยจะเร่งพัฒนาเทคโนโลยีการผลิตควบคู่ไปกับการเพิ่มจำนวนบุคลากรที่มีทักษะในสาขาที่เกี่ยวข้อง โดยตั้งเป้าเพิ่มจำนวนบุคลากรที่มีทักษะไว้ที่ 50,000 คน ภายในปี 73 ผ่านการร่วมมือกับหลายหน่วยงาน ทั้งองค์กรเอกชน และมหาวิทยาลัยทั้งในและต่างประเทศ



# สถานการณ์ราคาน้ำมันดิบ



4 – 8 มีนาคม 2567

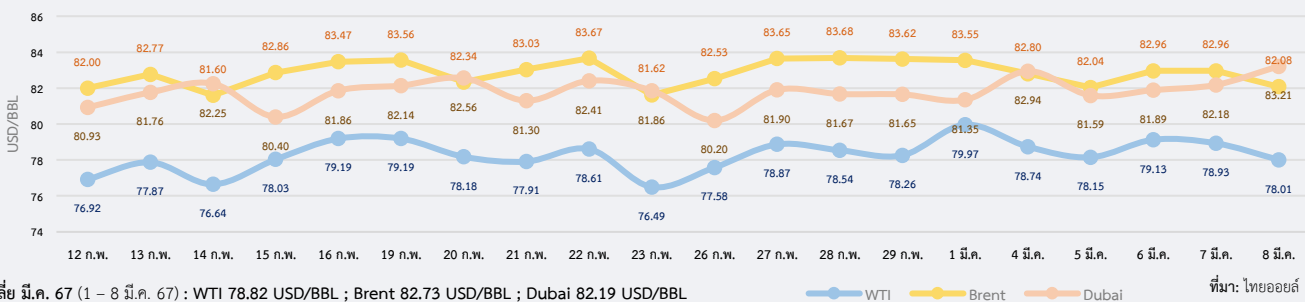
## สรุปสถานการณ์ราคาน้ำมันดิบ

ราคาน้ำมันยังคงผันผวน โดยมีแรงหนุนจากการปรับลดกำลังการผลิตของกลุ่มผู้ผลิตน้ำมัน ปริมาณน้ำมันดิบคงคลังสหรัฐฯ เพิ่มขึ้นน้อยกว่าที่คาด และทำที่ปรับลดอัตราดอกเบี้ยนโยบายของธนาคารกลางสหรัฐฯ (FED) อย่างไรก็ดี ยังมีปัจจัยลดทอนจากกรอบเวลาการปรับลดอัตราดอกเบี้ยที่ไม่ชัดเจน และความกังวลต่ออุปสงค์ที่อ่อนแอของจีน ราคาน้ำมันดิบเวสต์เท็กซัส (WTI) เฉลี่ยประจำสัปดาห์อยู่ที่ 78.59 USD/BBL เบรินท์ (Brent) เฉลี่ยอยู่ที่ 82.57 USD/BBL และดูไบ (Dubai) เฉลี่ยอยู่ที่ 82.36 USD/BBL ราคาน้ำมันได้รับแรงหนุนจากการขยายเวลาปรับลดกำลังการผลิตโดยสมัครใจของกลุ่มประเทศผู้ส่งออกน้ำมันและพันธมิตร (OPEC+) ไปถึงไตรมาสที่ 2 ของปี 67 โดยซาอุดีอาระเบียจะปรับลดกำลังการผลิตลง 1 ล้านบาร์เรลต่อวัน และรัสเซียจะปรับลดกำลังการผลิตลง 4.7 แสนบาร์เรลต่อวัน ขณะที่สำนักงานสารสนเทศด้านพลังงานสหรัฐฯ (EIA) เปิดเผยปริมาณน้ำมันดิบคงคลังประจำสัปดาห์ของสหรัฐฯ เพิ่มขึ้นน้อยกว่าที่คาด นอกจากนี้ ราคายังมีปัจจัยหนุนจากสัญญาณการปรับลดอัตราดอกเบี้ยนโยบายของธนาคารกลางสหรัฐฯ (FED) ภายในปีนี้ ซึ่งอาจสนับสนุนความต้องการใช้น้ำมันในอนาคต อย่างไรก็ดี ราคายังได้รับแรงกดดันจากกรอบเวลาการปรับลดอัตราดอกเบี้ยที่ยังไม่มีความชัดเจนของ FED และความกังวลต่อปัจจัยด้านอุปสงค์ที่อ่อนแอของจีน แม้ว่าจะมีการตั้งเป้าหมายการขยายตัวทางเศรษฐกิจไว้ที่ 5% แต่นักวิเคราะห์คาดว่าอาจจะไม่กระตุ้นเศรษฐกิจมากนัก

## แนวโน้มราคาน้ำมันดิบ 11 – 15 มี.ค. 67

ตลาดน้ำมันดิบยังมีแนวโน้มผันผวน จากปัจจัยต่าง ๆ อาทิ ความต้องการใช้น้ำมันเพื่อความอบอุ่นมีแนวโน้มลดลง จากแนวโน้มสภาพอากาศที่ร้อนขึ้นทั่วโลก สะท้อนจากรายงานล่าสุดของสำนักงานสารสนเทศด้านพลังงานสหรัฐฯ (EIA) ที่เปิดเผยว่าความต้องการน้ำมันดิบในเดือน ธ.ค. 66 ลดลง 10% เมื่อเทียบกับเดือน พ.ย. 66 และอยู่ในระดับต่ำที่สุดนับตั้งแต่เดือน มิ.ย. 63 ขณะที่การนำเข้าน้ำมันดิบของจีนลดลงจากเดือนก่อน บ่งชี้แนวโน้มการซื้อน้ำมันที่ลดลง อย่างไรก็ตาม ราคายังคงมีแรงหนุนจากสถานการณ์ความรุนแรงในตะวันออกกลางที่ยังไม่มีข้อยุติ

### ความเคลื่อนไหวราคาน้ำมันดิบ

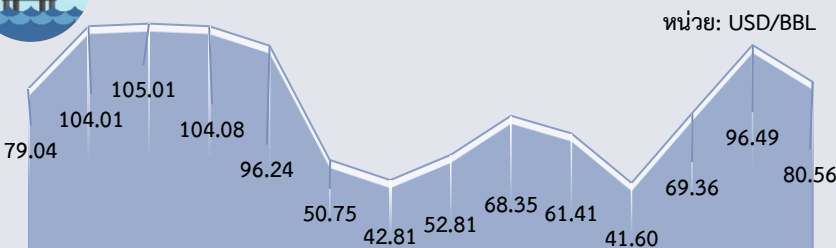


เฉลี่ย มี.ค. 67 (1 – 8 มี.ค. 67) : WTI 78.82 USD/BBL ; Brent 82.73 USD/BBL ; Dubai 82.19 USD/BBL

| Dubai | ม.ค.  | ก.พ.  | มี.ค.  | เม.ย.  | พ.ค.   | มิ.ย.  | ก.ค.   | ส.ค.  | ก.ย.  | ต.ค.  | พ.ย.  | ธ.ค.  | เฉลี่ย |
|-------|-------|-------|--------|--------|--------|--------|--------|-------|-------|-------|-------|-------|--------|
| 2565  | 83.60 | 92.10 | 111.06 | 103.51 | 107.68 | 113.10 | 103.03 | 96.35 | 90.76 | 90.96 | 86.07 | 77.10 | 96.28  |
| 2566  | 80.23 | 81.94 | 78.34  | 82.98  | 74.99  | 74.65  | 80.30  | 86.34 | 92.89 | 89.61 | 83.32 | 77.04 | 81.89  |
| 2567  | 78.93 | 80.73 | 82.19* |        |        |        |        |       |       |       |       |       | 80.62  |
| YoY   | -1.63 | -1.47 | 4.92   |        |        |        |        |       |       |       |       |       | -1.55  |

หมายเหตุ: \* ราคาเฉลี่ยวันที่ 1 – 8 มี.ค. 67 ที่มา: ธนาคารโลก, ไทยออยล์

## ราคาน้ำมันดิบเฉลี่ยรายปี (เฉลี่ย WTI Brent และ Dubai)



2553 2554 2555 2556 2557 2558 2559 2560 2561 2562 2563 2564 2565 2566

ที่มา: ธนาคารโลก, ไทยออยล์ ประมวลผลโดย สนค.

## ประมาณการราคาน้ำมันดิบ

| Crude Oil | 2567  | 2568  |
|-----------|-------|-------|
| WTI       | 77.68 | 74.98 |
| Brent     | 82.42 | 79.48 |

ที่มา: WTI และ Brent (สำนักงานสารสนเทศด้านพลังงานสหรัฐฯ: EIA) ประมาณการ ณ ก.พ. 67

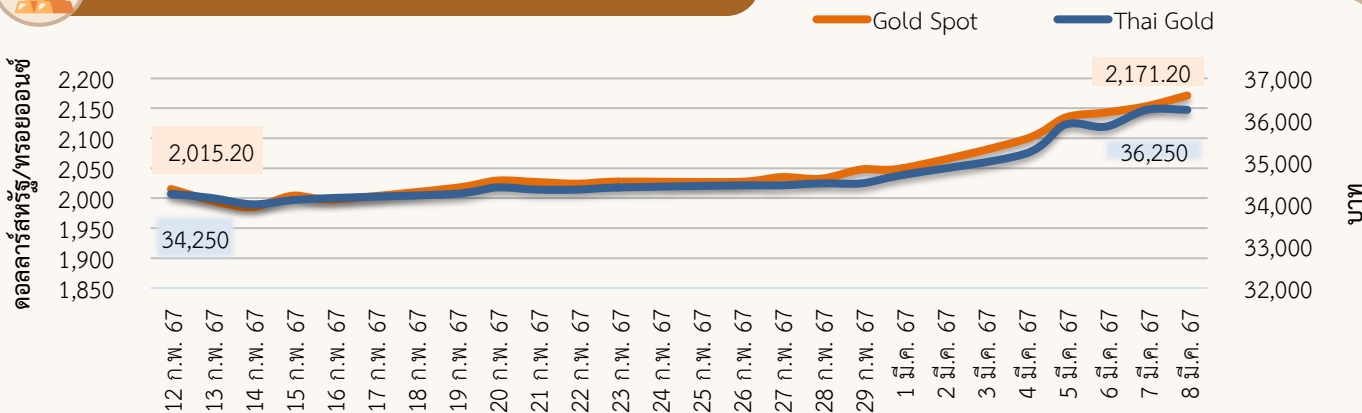
EIA ปรับลดประมาณการราคา WTI และ Brent ปี 67 จากการประมาณการเมื่อเดือน ม.ค. 67

## ความเคลื่อนไหวของราคาทองคำรายสัปดาห์

ราคาทองคำเพิ่มขึ้น ราคาทองคำโลกเฉลี่ยอยู่ที่ 2,140.0 ดอลลาร์สหรัฐ/ทรอยออนซ์ เพิ่มขึ้นจากสัปดาห์ที่ผ่านมา 5.0% ในขณะที่ราคาทองคำแท่งของไทยเฉลี่ยอยู่ที่ 35,890 บาท เพิ่มขึ้นจากสัปดาห์ที่ผ่านมา 4.0% จากปัจจัยสำคัญ ดังนี้

- 1) ความตึงเครียดในตะวันออกกลางที่ยกระดับความรุนแรงและยืดเยื้อ** การต่อสู้ในกาชาฮังดำเนินต่อไปท่ามกลางความพยายามเจรจาข้อตกลงระงับการสู้รบในช่วงเทศกาลรอมฎอนที่ยังไม่บรรลุผล โดยที่หลายฝ่ายพยายามเข้ามาเป็นตัวกลางในการเจรจาไกล่เกลี่ยเพื่อให้เกิดการยุติ แต่ทั้งสองคู่ขัดแย้งต่างไม่ยอมรับข้อเสนอของแต่ละฝ่ายทำให้การเจรจายังไม่สามารถบรรลุผลได้ ด้านสถานการณ์ในทะเลแดงยังคงทวีความรุนแรงขึ้น หลังกลุ่มฮูตีโจมตีเรือสินค้ากริช ส่งผลให้มีลูกเรือเสียชีวิตเป็นครั้งแรก สงครามในตะวันออกกลางที่ยังคงรุนแรง ส่งผลให้ความต้องการทองคำมากขึ้นในฐานะสินทรัพย์ปลอดภัย
- 2) ราคาทองคำได้รับปัจจัยบวกหลังจากเปิดเผยถ้อยแถลงของประธานธนาคารกลางสหรัฐฯ (FED) นายเจอโรม พาวเวลได้กล่าว** ต่อสภาคองเกรสว่า FED อาจจะเริ่มปรับลดอัตราดอกเบี้ยในปีนี้ หากแต่ยังไม่มีการปรับลดดอกเบี้ยสำหรับการดำเนินการดังกล่าว ส่งผลให้ราคาทองคำได้รับปัจจัยบวกจากการอ่อนค่าของค่าเงินดอลลาร์สหรัฐ และอัตราผลตอบแทนพันธบัตรที่ลดลง ในขณะที่นักลงทุนเพิ่มการคาดการณ์ว่า FED จะเริ่มลดดอกเบี้ยในเดือน มิ.ย. หลังตัวเลขข้อัตราการว่างงานสูงกว่าคาดการณ์ที่ระดับ 3.9% บ่งชี้ว่า ตลาดแรงงานไม่ได้อยู่ในภาวะที่ร้อนแรงเกินไป
- 3) คาดการณ์ราคาทองคำโลกในสัปดาห์หน้า** จะปรับตัวอยู่ในช่วง 2,110 - 2,170 ดอลลาร์สหรัฐ/ทรอยออนซ์ ปัจจัยที่ควรติดตาม อาทิ สถานการณ์การสู้รบในฉนวนกาชา ดัชนีราคาผู้บริโภคพื้นฐาน (Core CPI) ของสหรัฐฯ เดือน ก.พ. จำนวนผู้ยื่นขอรับสวัสดิการว่างงานต่อเนื่องของสหรัฐฯ และจำนวนผู้ขอรับสวัสดิการว่างงานครั้งแรกของสหรัฐฯ เป็นต้น

## ความเคลื่อนไหวของราคาทองคำรายวัน



ที่มา: CEIC สมาคมค้าทองคำ YLG group และ ฮิวเซ็งเฮง ประมวลผลโดย สนค.

## ความเคลื่อนไหวของราคาทองคำรายเดือน

\*ราคาเฉลี่ยตั้งแต่วันที่ 1-8 มี.ค. 67 หน่วย: ดอลลาร์สหรัฐ/ทรอยออนซ์

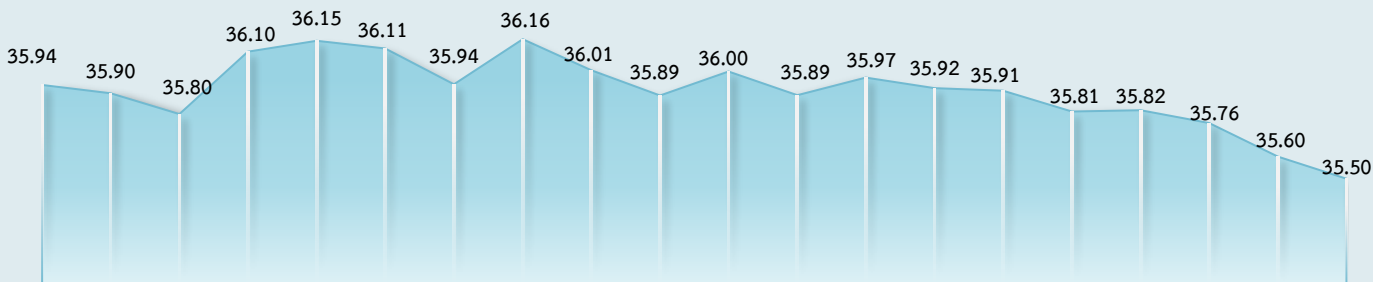
| ทองคำโลก | ม.ค.  | ก.พ.  | มี.ค.  | เม.ย. | พ.ค.  | มิ.ย. | ก.ค.  | ส.ค.  | ก.ย.  | ต.ค.  | พ.ย.  | ธ.ค.  | เฉลี่ย |
|----------|-------|-------|--------|-------|-------|-------|-------|-------|-------|-------|-------|-------|--------|
| 2565     | 1,817 | 1,856 | 1,948  | 1,934 | 1,848 | 1,834 | 1,736 | 1,766 | 1,683 | 1,664 | 1,726 | 1,797 | 1,801  |
| 2566     | 1,899 | 1,855 | 1,913  | 2,000 | 1,990 | 1,943 | 1,949 | 1,920 | 1,917 | 1,913 | 1,985 | 2,029 | 1,943  |
| 2567     | 2,034 | 2,023 | 2,125* |       |       |       |       |       |       |       |       |       | 2,061  |
| %YoY     | 7.1   | 9.1   | 11.1   |       |       |       |       |       |       |       |       |       | 6.1    |

หน่วย: บาท

| ทองคำไทย | ม.ค.   | ก.พ.   | มี.ค.   | เม.ย.  | พ.ค.   | มิ.ย.  | ก.ค.   | ส.ค.   | ก.ย.   | ต.ค.   | พ.ย.   | ธ.ค.   | เฉลี่ย |
|----------|--------|--------|---------|--------|--------|--------|--------|--------|--------|--------|--------|--------|--------|
| 2565     | 28,507 | 28,593 | 30,489  | 30,905 | 30,093 | 30,295 | 29,864 | 29,867 | 29,439 | 29,829 | 29,620 | 29,493 | 29,750 |
| 2566     | 29,764 | 29,835 | 31,030  | 32,313 | 32,157 | 32,034 | 31,855 | 31,735 | 32,431 | 32,939 | 33,232 | 33,636 | 31,913 |
| 2567     | 33,789 | 34,279 | 35,692* |        |        |        |        |        |        |        |        |        | 34,586 |
| %YoY     | 13.5   | 14.9   | 15.0    |        |        |        |        |        |        |        |        |        | 8.4    |



## ความเคลื่อนไหวของอัตราแลกเปลี่ยนรายวัน (บาทต่อดอลลาร์สหรัฐ)



9 ก.พ. 12 ก.พ. 13 ก.พ. 14 ก.พ. 15 ก.พ. 16 ก.พ. 19 ก.พ. 20 ก.พ. 21 ก.พ. 22 ก.พ. 23 ก.พ. 27 ก.พ. 28 ก.พ. 29 ก.พ. 1 มี.ค. 4 มี.ค. 5 มี.ค. 6 มี.ค. 7 มี.ค. 8 มี.ค.

ที่มา: ธนาคารแห่งประเทศไทย

## ความเคลื่อนไหวในสัปดาห์นี้

เงินบาทพลิกกลับมาเคลื่อนไหวในทิศทางแข็งค่า ตามการอ่อนค่าของเงินดอลลาร์สหรัฐ หลังประธาน FED ส่งสัญญาณว่าใกล้ที่จะปรับลดอัตราดอกเบี้ย เงินบาททยอยแข็งค่าขึ้นต่อเนื่องตลอดทั้งสัปดาห์ สอดคล้องกับการเคลื่อนไหวของสกุลเงินอื่น ๆ ในภูมิภาค โดยแต่ละระดับแข็งค่าที่สุดในรอบกว่า 1 เดือน ที่ 35.50 บาทต่อดอลลาร์สหรัฐ ซึ่งสวนทางกับการอ่อนค่าลงของเงินดอลลาร์สหรัฐที่เผชิญแรงเทขายอย่างต่อเนื่องหลังจากที่สุนทรพจน์ของประธานธนาคารกลางสหรัฐฯ (FED) ต่อสภาองเกรสหนุนโอกาสความเป็นไปได้ที่จะเห็นการเริ่มปรับลดอัตราดอกเบี้ยนโยบายในปีนี้อหาก FED เริ่มเชื่อมั่นว่า เงินเฟ้อสหรัฐฯ มีแนวโน้มชะลอลงกลับเข้าสู่ระดับเป้าหมายที่ 2% นอกจากนี้เงินดอลลาร์สหรัฐ ยังมีปัจจัยกดดันจากตัวเลขเศรษฐกิจสหรัฐฯ อาทิ ข้อมูลการจ้างงานภาคเอกชนเดือน ก.พ. 67 ที่เพิ่มขึ้น 140,000 ตำแหน่ง ต่ำกว่าที่ระดับ 150,000 ตำแหน่ง และการเปิดรับสมัครงานและอัตราการหมุนเวียนของแรงงาน (JOLTS) ในเดือน ม.ค. 67 ที่พบว่า ตัวเลขการเปิดรับสมัครงานลดลงสู่ระดับ 8.86 ล้านตำแหน่ง ซึ่งเป็นระดับต่ำสุดนับตั้งแต่เดือน มี.ค. 64 ขณะที่เงินบาทยังมีแรงหนุนเพิ่มเติมตามจังหวะการปรับตัวเพิ่มขึ้นของราคาทองคำในตลาดโลก ซึ่งพุ่งสูงขึ้นต่อเนื่องจนทำสถิติสูงสุดเป็นประวัติการณ์ในระหว่างสัปดาห์ ส่งผลให้นักลงทุนและผู้ค้าทองคำในตลาดบางส่วนทยอยขายทำกำไรทองคำ ซึ่งกระแสธุรกรรมดังกล่าวมีส่วนหนุนให้เงินบาทแข็งค่าขึ้น

## แนวโน้มค่าเงินบาท 11 – 15 มี.ค. 67

เงินบาทมีโอกาสแข็งค่าขึ้นตามทิศทางตลาดการเงินโลก หลังจากตลาดมัน้ใจมากขึ้นเกี่ยวกับการที่ FED จะปรับลดอัตราดอกเบี้ย เงินบาทมีปัจจัยหนุนด้านแข็งค่าจากถ้อยแถลงของประธาน FED ที่ยืนยันถึงการเตรียมผ่อนคลายนโยบายการเงิน ด้วยการปรับขึ้นอัตราดอกเบี้ย ประกอบกับข้อมูลเศรษฐกิจสหรัฐฯ โดยเฉพาะด้านแรงงานที่มีสัญญาณอ่อนแอลงในบางส่วน ทำให้นักลงทุนปรับเพิ่มมุมมองโอกาสการปรับลดดอกเบี้ยของ FED ครั้งแรกในเดือน มิ.ย. 67 มากขึ้น นอกจากนี้ แนวโน้มการอ่อนค่าลงของเงินดอลลาร์สหรัฐ ยังผลักดันให้ราคาทองคำในตลาดโลกเพิ่มสูงขึ้น ซึ่งกระตุ้นธุรกรรมขายทำกำไรทองคำ และยังเป็นปัจจัยหนุนการแข็งค่าของเงินบาทด้วย อย่างไรก็ตาม ควรระวังความผันผวนในตลาดการเงินโลก หากรายงานข้อมูลเศรษฐกิจสหรัฐฯ ออกมาดีกว่าคาด เพราะจะทำให้นักลงทุนเริ่มกังวลว่า FED อาจลดดอกเบี้ยได้น้อยกว่าคาด ซึ่งเป็นปัจจัยที่ทำให้เงินบาทยังมีโอกาสผันผวนและพลิกกลับมาอ่อนค่าลง

**ปัจจัยสำคัญที่ต้องติดตาม** ได้แก่ ทิศทางเงินทุนจากต่างชาติ สถานการณ์ราคาทองคำในตลาดโลก และการเคลื่อนไหวของสกุลเงินอื่น ๆ ในภูมิภาค ข้อมูลเศรษฐกิจสหรัฐฯ ที่สำคัญ อาทิ ตัวเลขคาดการณ์เงินเฟ้อในมุมมองผู้บริโภค ดัชนีราคาผู้บริโภค ดัชนีราคาผู้ผลิต ตัวเลขยอดค้าปลีก ข้อมูลการผลิตภาคอุตสาหกรรมเดือน ก.พ. 67 และดัชนีความเชื่อมั่นผู้บริโภค (เบื้องต้น) เดือน มี.ค. 67 รวมทั้ง GDP ไตรมาส 4/66 (final) ของญี่ปุ่น และการผลิตภาคอุตสาหกรรมเดือน ม.ค. 67 ของยูโรโซน

## ความเคลื่อนไหวของอัตราแลกเปลี่ยนรายเดือน

|      | ม.ค.  | ก.พ.  | มี.ค.  | เม.ย. | พ.ค.  | มิ.ย. | ก.ค.  | ส.ค.  | ก.ย.  | ต.ค.  | พ.ย.  | ธ.ค.  | เฉลี่ย |
|------|-------|-------|--------|-------|-------|-------|-------|-------|-------|-------|-------|-------|--------|
| 2565 | 33.24 | 32.67 | 33.25  | 33.82 | 34.42 | 34.97 | 36.34 | 35.88 | 37.04 | 37.92 | 36.43 | 34.80 | 35.07  |
| 2566 | 33.22 | 34.01 | 34.50  | 34.28 | 34.25 | 34.92 | 34.63 | 35.05 | 35.85 | 36.52 | 35.47 | 34.98 | 34.81  |
| 2567 | 35.19 | 35.86 | 35.73* |       |       |       |       |       |       |       |       |       | 35.59  |
| %YoY | 5.90  | 5.46  | 3.57   |       |       |       |       |       |       |       |       |       | 2.26   |

หมายเหตุ: \*ราคาเฉลี่ยวันที่ 1-8 มี.ค. 67 ที่มา: ธนาคารแห่งประเทศไทย